

Территориальный орган Федеральной
службы государственной статистики
по Чувашской Республике



ФЕДЕРАЛЬНАЯ СЛУЖБА
ГОСУДАРСТВЕННОЙ СТАТИСТИКИ

СТРОИТЕЛЬСТВО В ЧУВАШСКОЙ РЕСПУБЛИКЕ



январь - октябрь 2022 года



ФЕДЕРАЛЬНАЯ СЛУЖБА
ГОСУДАРСТВЕННОЙ СТАТИСТИКИ

СТРОИТЕЛЬСТВО

в Чувашской Республике

январь - октябрь 2022 года

- 01** ОБЪЕМ РАБОТ, ВЫПОЛНЕННЫХ ПО ВИДУ ДЕЯТЕЛЬНОСТИ «СТРОИТЕЛЬСТВО»
- 02** ОБЪЕМ РАБОТ ПО ДОГОВОРАМ СТРОИТЕЛЬНОГО ПОДРЯДА
- 03** ОБЪЕМ РАБОТ, ВЫПОЛНЕННЫХ ПО ВИДУ ДЕЯТЕЛЬНОСТИ «СТРОИТЕЛЬСТВО», ПО РЕГИОНАМ ПРИВОЛЖСКОГО ФЕДЕРАЛЬНОГО ОКРУГА
- 04** ВВОД В ДЕЙСТВИЕ ЖИЛЫХ ДОМОВ
- 05** СТРОИТЕЛЬСТВО ЖИЛЫХ ДОМОВ, ПОСТРОЕННЫХ НАСЕЛЕНИЕМ
- 06** СТРОИТЕЛЬСТВО ЖИЛЫХ ДОМОВ ПО РЕГИОНАМ ПРИВОЛЖСКОГО ФЕДЕРАЛЬНОГО ОКРУГА

*Ежемесячные данные оперативной статистики.





ОБЪЕМ РАБОТ, ВЫПОЛНЕННЫХ ПО ВИДУ ЭКОНОМИЧЕСКОЙ ДЕЯТЕЛЬНОСТИ «СТРОИТЕЛЬСТВО»

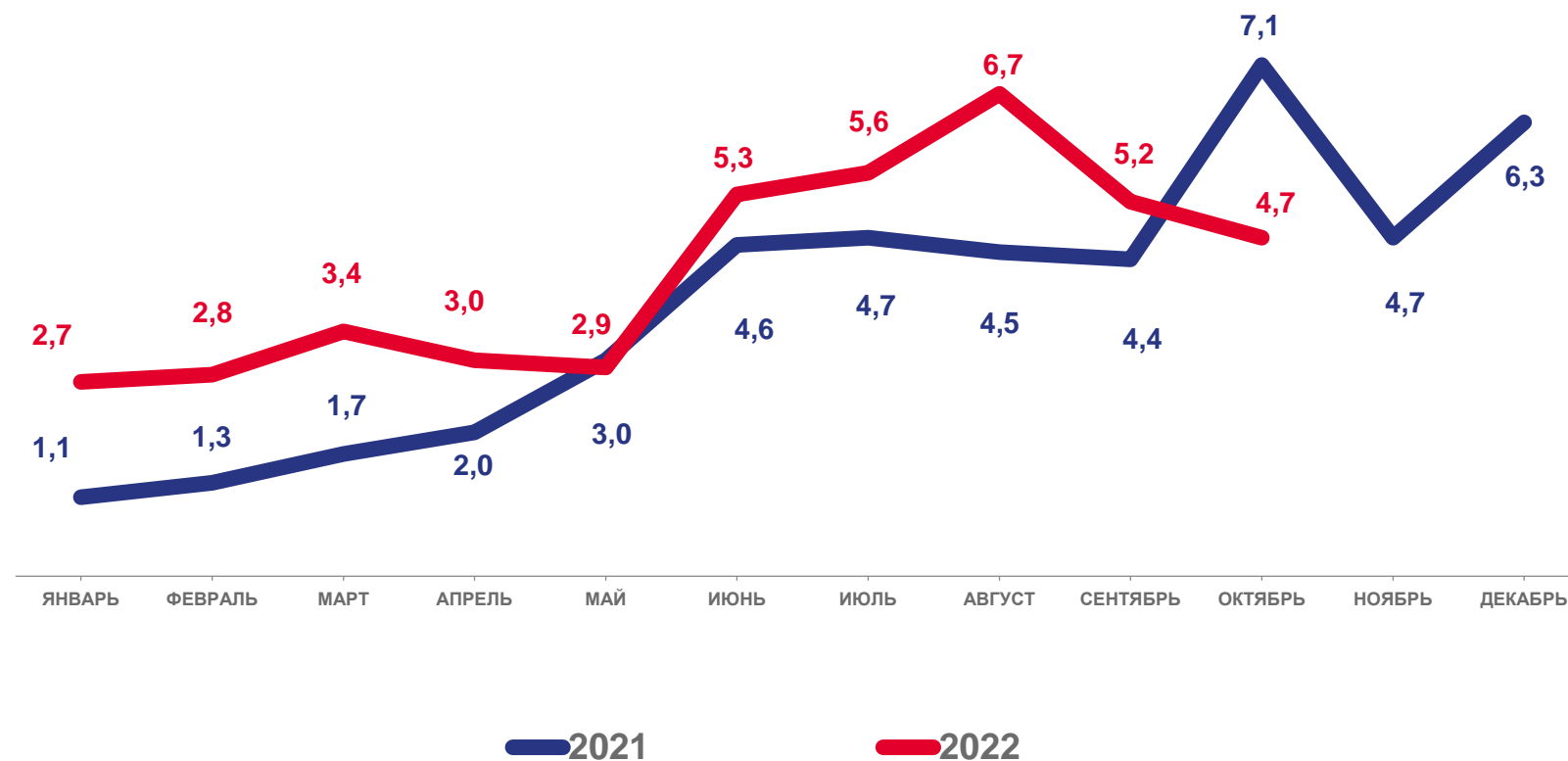
МЛРД РУБЛЕЙ

январь-октябрь 2022 года

42 152 млн рублей

октябрь 2022 года

4 737 млн рублей





ОБЪЕМ РАБОТ, ВЫПОЛНЕННЫХ ПО ВИДУ ЭКОНОМИЧЕСКОЙ ДЕЯТЕЛЬНОСТИ «СТРОИТЕЛЬСТВО»

В % К СООТВЕТСТВУЮЩЕМУ ПЕРИОДУ ПРЕДЫДУЩЕГО ГОДА В СОПОСТАВИМЫХ ЦЕНАХ

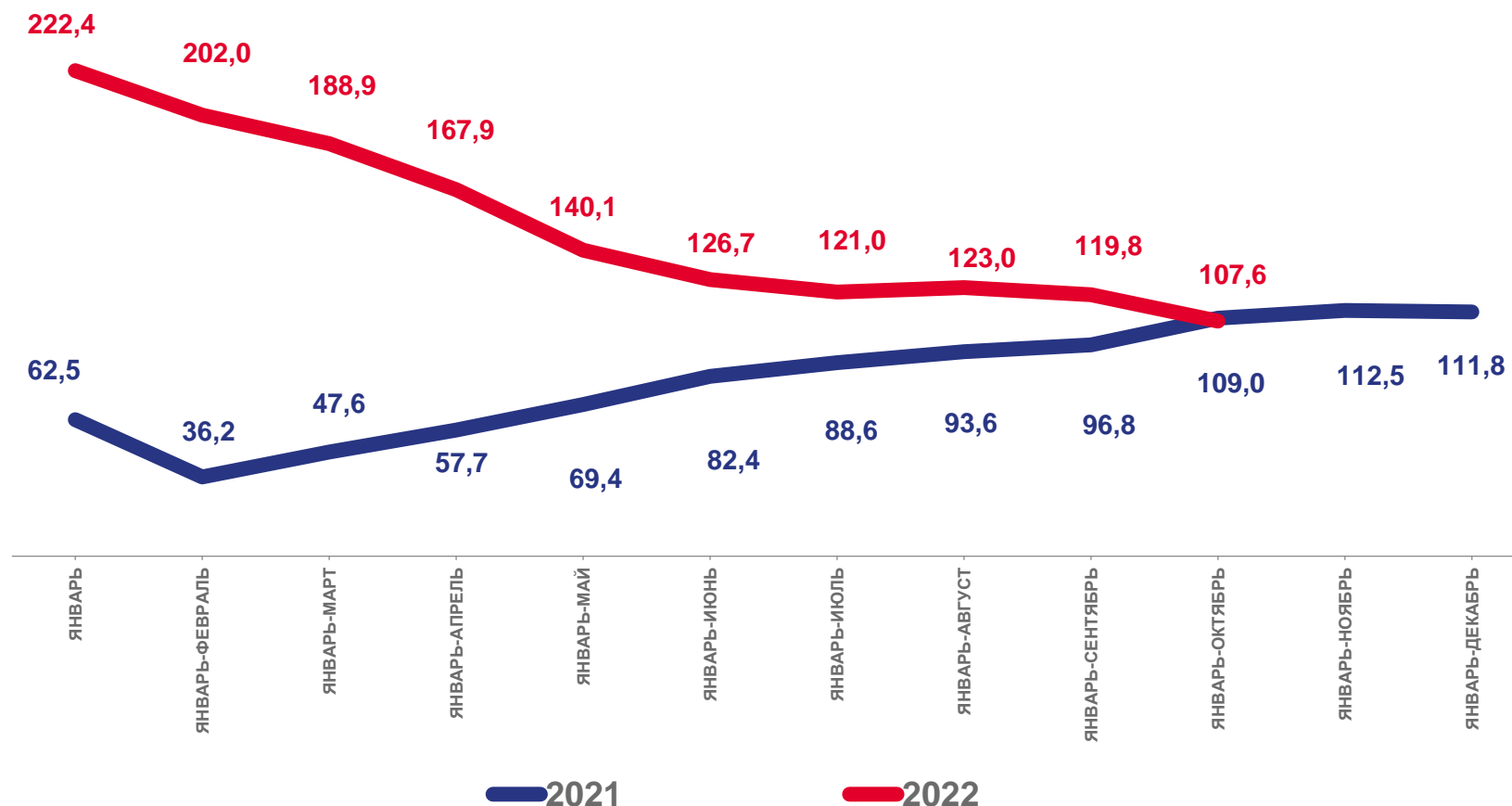
октябрь 2022 года

90,9%

к сентябрю 2022 года

58,8%

к октябрю 2021 года





ОБЪЕМ РАБОТ ПО ДОГОВОРАМ СТРОИТЕЛЬНОГО ПОДРЯДА*

ЯНВАРЬ-ОКТЯБРЬ 2022 ГОДА; В % К ИТОГУ

4 095,3 млн рублей

Строительство зданий

15 697,4 млн рублей

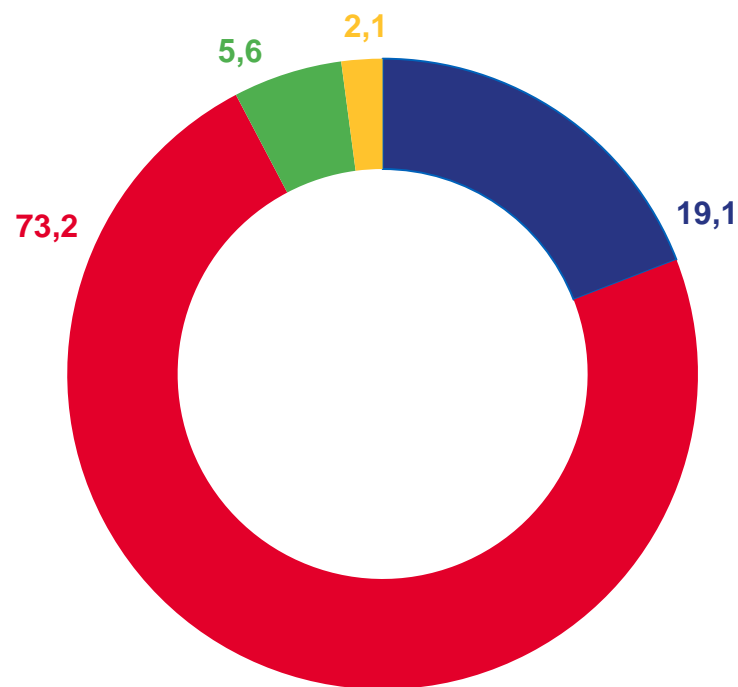
Строительство инженерных сооружений

1 191,0 млн рублей

Работы строительные специализированные

445,7 млн рублей

Строительно-монтажные работы, выполненные хозяйственным способом



- Строительство зданий
- Строительство инженерных сооружений
- Работы строительные специализированные
- Строительно-монтажные работы, выполненные хозяйственным способом

*По организациям со средней численностью свыше 15 человек, без субъектов малого предпринимательства.

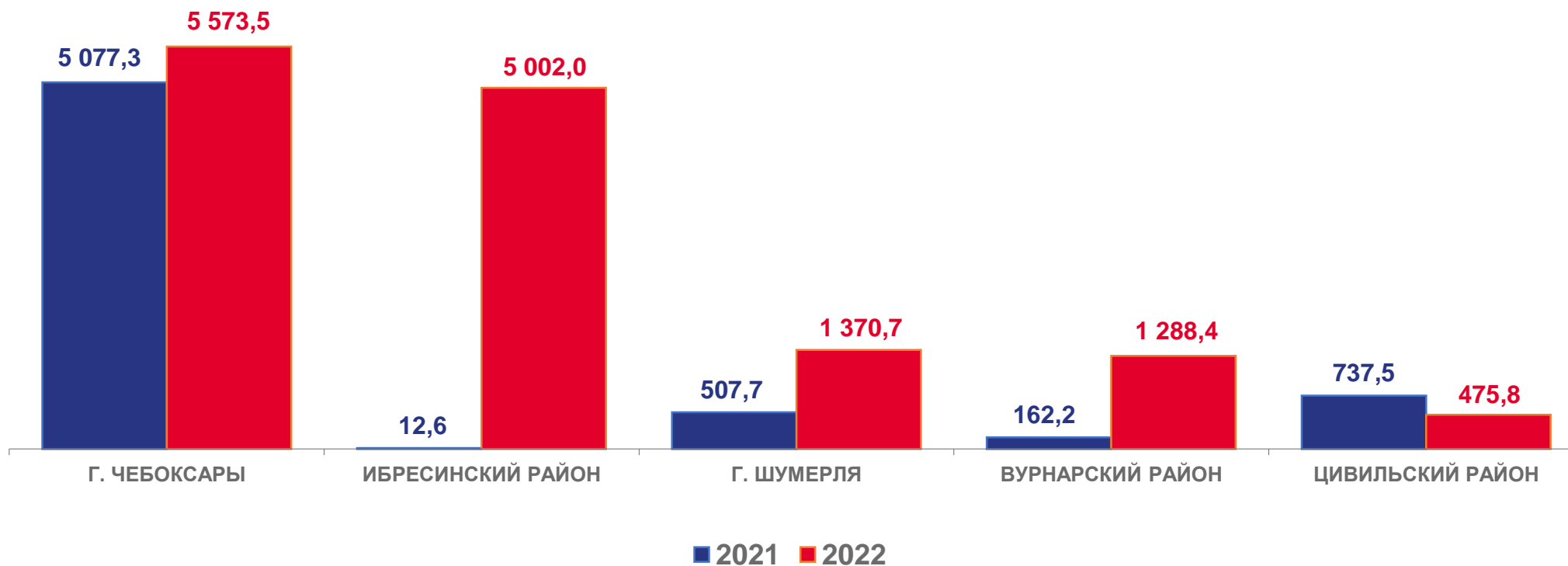




ОБЪЕМ РАБОТ, ВЫПОЛНЕННЫХ ПО ВИДУ ЭКОНОМИЧЕСКОЙ ДЕЯТЕЛЬНОСТИ «СТРОИТЕЛЬСТВО»*

ЯНВАРЬ-ОКТЯБРЬ; МЛН РУБЛЕЙ

Муниципальные образования с наибольшим объемом работ



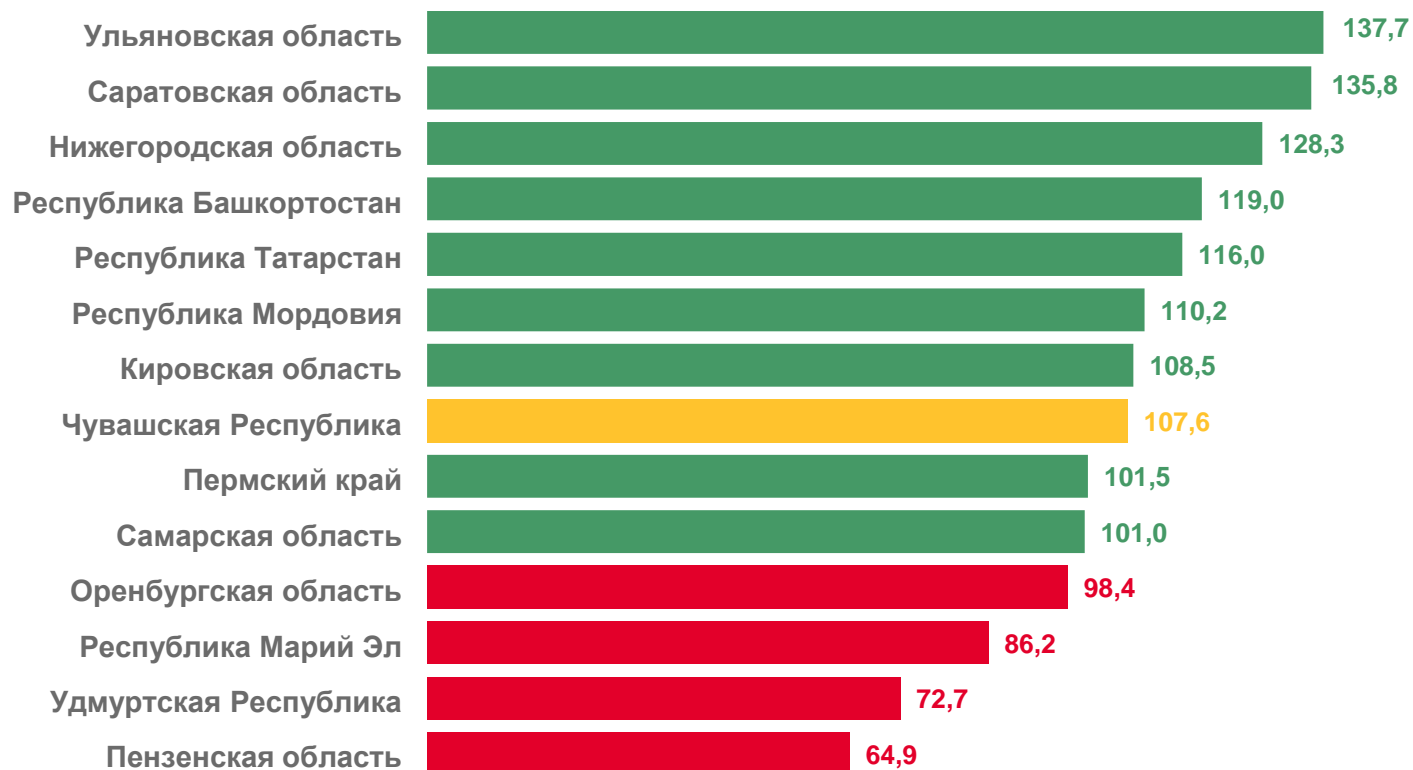
*По организациям со средней численностью свыше 15 человек, без субъектов малого предпринимательства.

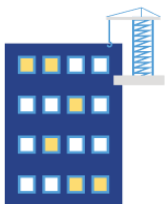




ОБЪЕМ РАБОТ, ВЫПОЛНЕННЫХ ПО ВИДУ ЭКОНОМИЧЕСКОЙ ДЕЯТЕЛЬНОСТИ «СТРОИТЕЛЬСТВО», ПО РЕГИОНАМ ПРИВОЛЖСКОГО ФЕДЕРАЛЬНОГО ОКРУГА ЯНВАРЬ-ОКТАБРЬ 2022 ГОДА

в % к соответствующему периоду предыдущего года в сопоставимых ценах





СТРОИТЕЛЬСТВО ЖИЛЫХ ДОМОВ

В % К СООТВЕТСТВУЮЩЕМУ ПЕРИОДУ ПРЕДЫДУЩЕГО ГОДА

январь-октябрь 2022 года

837,7 ТЫС.
КВ. М

Введено всего по республике

8 483 единицы

Количество введенных квартир

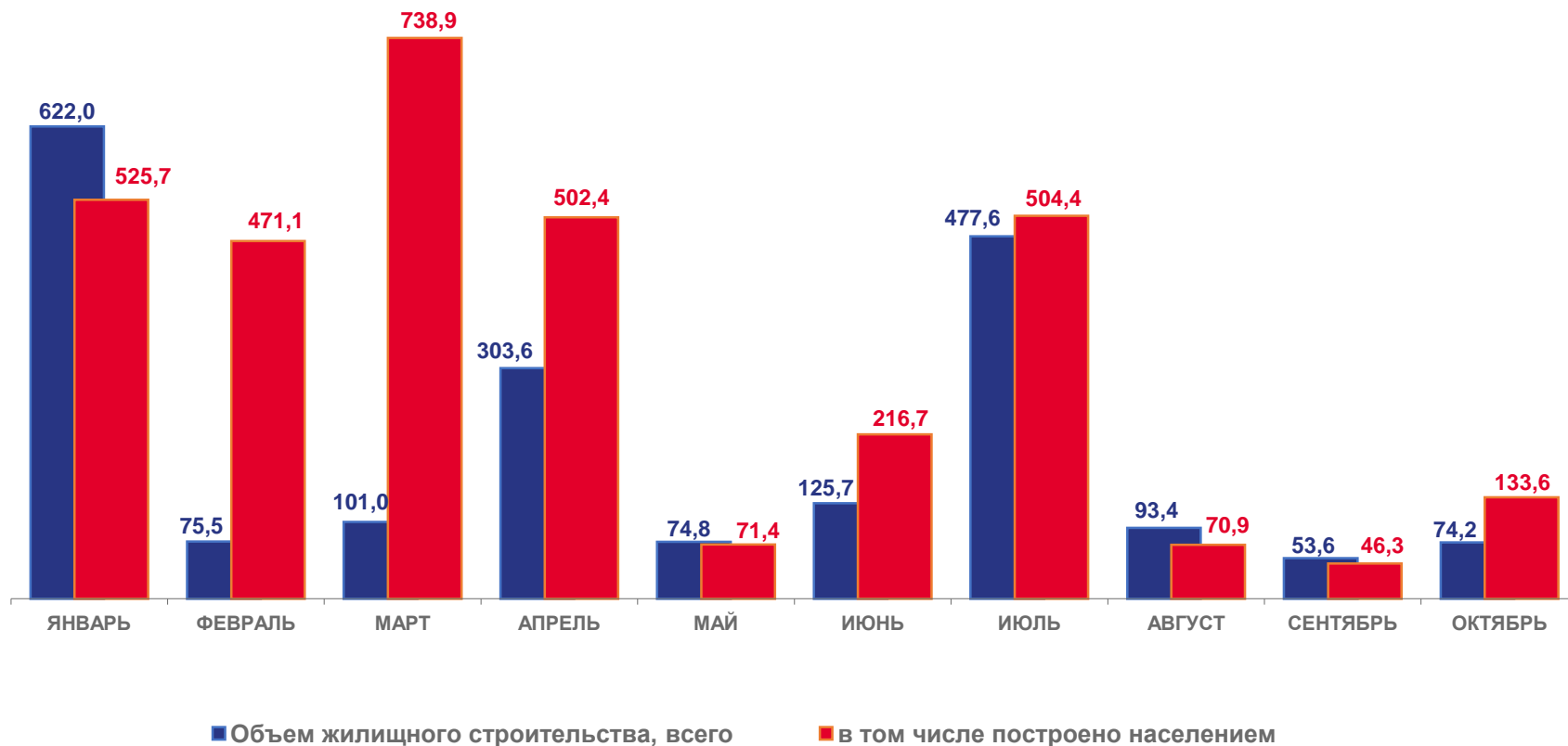
к январю-октябрю 2021 года

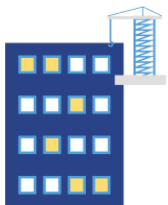
150,8%

Введено всего по республике

в **2,1** раза

в том числе построено населением





СТРОИТЕЛЬСТВО ЖИЛЫХ ДОМОВ

ЯНВАРЬ-ОКТЯБРЬ 2022 ГОДА В % К ЯНВАРЮ-ОКТЯБРЮ 2021 ГОДА

Муниципальные образования с наибольшими и наименьшими значениями показателя

12

муниципальных образований

значение показателя больше 100%

14

муниципальных образований

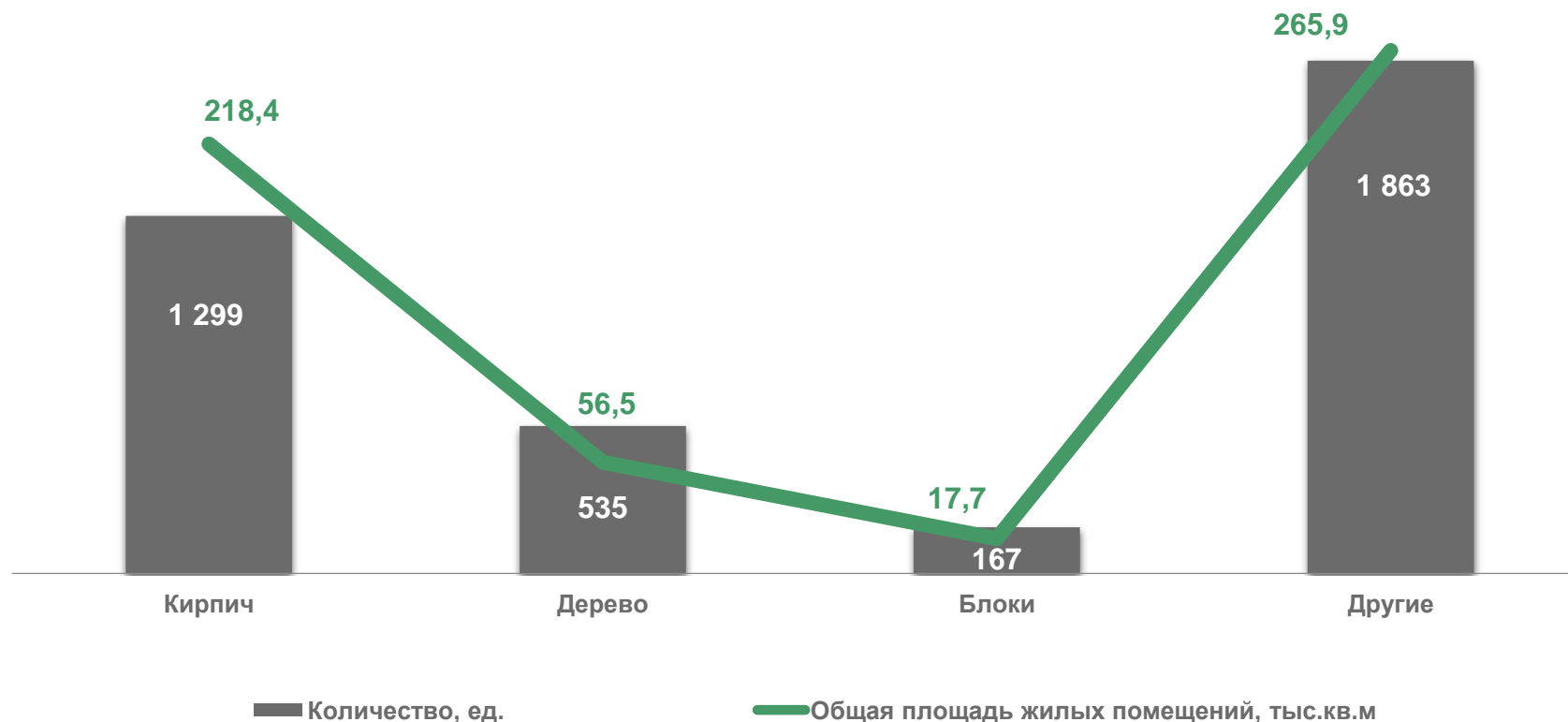
значение показателя меньше 100%





РАСПРЕДЕЛЕНИЕ ЖИЛЫХ ДОМОВ, ПОСТРОЕННЫХ НАСЕЛЕНИЕМ, ПО МАТЕРИАЛАМ СТЕН

ЯНВАРЬ-ОКТЯБРЬ 2022 ГОДА

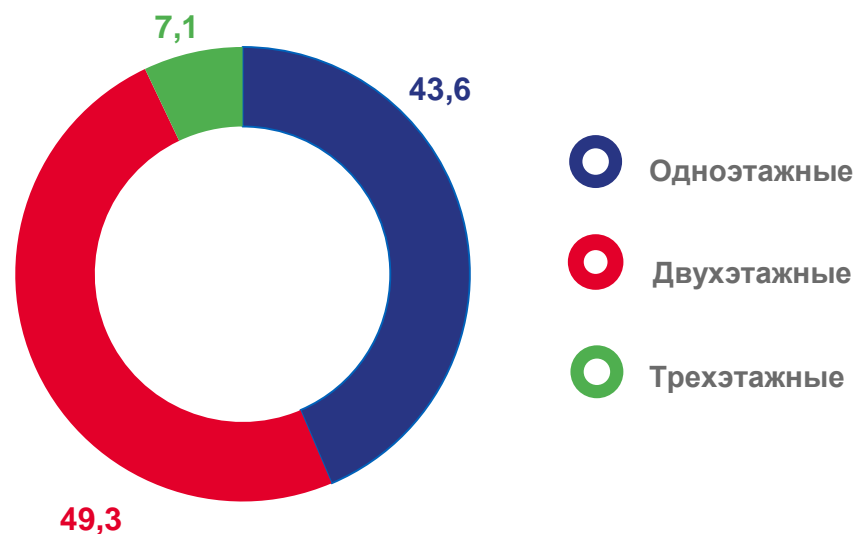




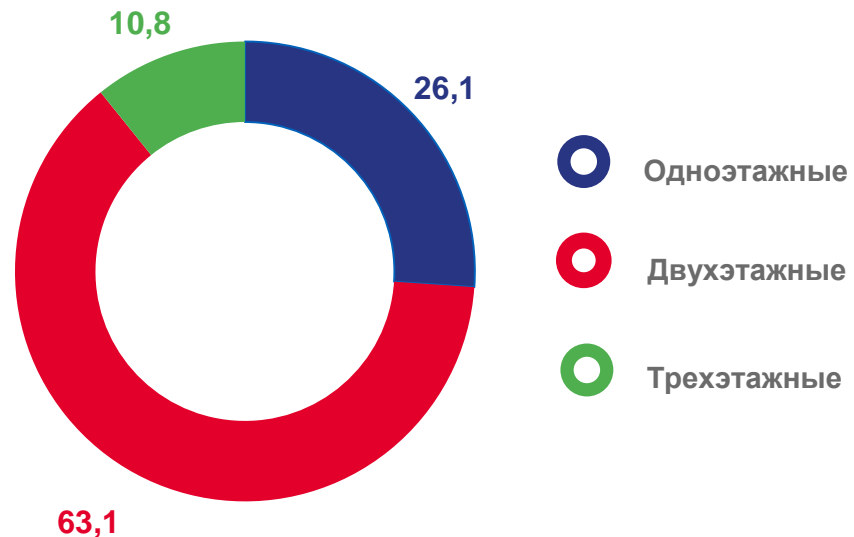
РАСПРЕДЕЛЕНИЕ КОЛИЧЕСТВА ЖИЛЫХ ДОМОВ, ПОСТРОЕННЫХ НАСЕЛЕНИЕМ, ПО ЭТАЖНОСТИ


ЯНВАРЬ-ОКТЯБРЬ; В % К ИТОГУ

2021 год



2022 год





СТРОИТЕЛЬСТВО ЖИЛЫХ ДОМОВ ПО РЕГИОНАМ ПРИВОЛЖСКОГО ФЕДЕРАЛЬНОГО ОКРУГА

ЯНВАРЬ-ОКТЯБРЬ 2022 ГОДА В % К ЯНВАРЮ-ОКТЯБРЮ 2021 ГОДА

Введено общей площади жилых помещений



в том числе индивидуальными застройщиками

